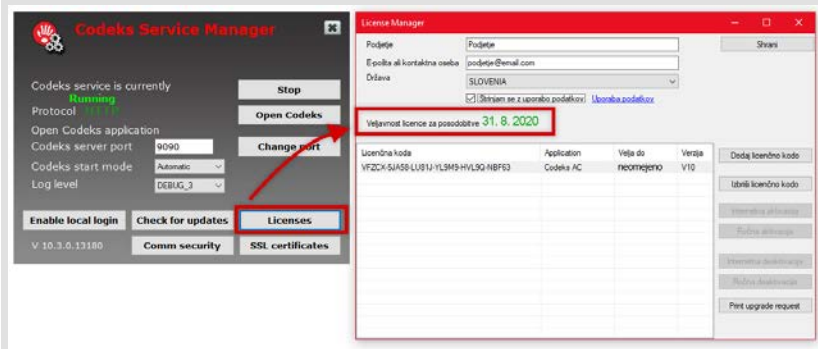


2.6. Posodobitev programske opreme

OPOMBA

S preходом na novo generacijo programske opreme Codeks V10 je podjetje Jantar spremenilo tudi politiko zara unavanja posodobitev programske opreme. Z nakupom programske opreme Codeks V10 oziroma nadgradnjo s stare programske opreme Codeks V9 na novo Codeks V10 si vsaka stranka pridobi tudi pravico do posodobitev za obdobje enega leta od datuma prve aktivacije programske opreme. Po preteku tega obdobja lahko zakupite nadaljnjo pravico do posodabljanja ali pa programsko opremo Codeks še naprej uporabljate na stopnji zadnje posodobljene razli ico, do katere ste bili še upravi eni.

Datum upravi enosti do posodobitev je prikazan v oknu *Licenses* v programu *Codeks Service Manager*.

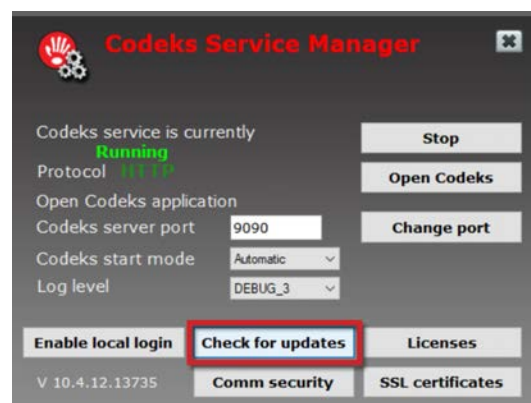


V kolikor bi želeli dokupiti možnost do posodobitev, nas lahko kontaktirate prek spletnega obrazca <https://jantar.si/si/podpora/>.

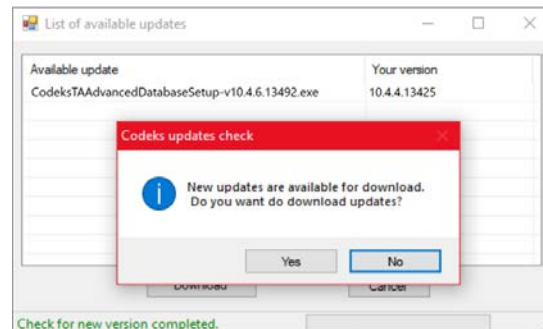
Posodobitev programske opreme Codeks lahko izvedete s pomo jo programa *Codeks Service Manager*. Obstoje e programske opreme predhodno ni potrebno odstranjevati z ra unalnika. Novo razli ico opreme Codeks lahko namestite preko obstoje e.

Pred nadgradnjo na najnovejšo razli ico programske opreme Codeks obvezno naredite [varnostno kopijo](#) (backup) podatkovne baze in ostalih datotek.

1. Zaženite program *Codeks Service Manager*.
2. Kliknite na gumb *Check for updates*.



3. Prikazan bo seznam novejših razli ico programske opreme, ki jih lahko namestite. e je na voljo le ena razli ica, bo program samodejno ponudil zagon namestitve najnovejše razli ico.



4. Po zagonu namestitve sledite navodilom za namestitvev.